


# FDV dokumentasjon

kjøkken  
bad  
garderobe



**4sigdal**

rev. 16. januar 2008

# produktfakta

## kjøkken og slagdørsgarderober

### SKROG

#### HVITE SKROG

Hvit melamin med 0,6 mm hvit forkantlist.

#### MØBELSKROG

Melamin med trestruktur og farge tilnærmet bjørk. Kantlistet i forkant med armert list 0,35 mm.

#### MØBELSKROG MED BRUN FORKANT

Melamin med trestruktur tilnærmet bjørk. Kantlistet i forkant med brun armert list 0,35 mm. Der, bunner, tak og faste hyller har brun forkant. Øvrige elementer kantlistes som møbelskrog.

Sider, bunner, tak, hyller og sammenholdne hyller av 16 mm melaminbelagt spon i hvit eller møbel utførelse.

### EKSKLUSIVE SKROG

#### HVIT

Endehyller malt på 16 mm MDF. Profilert forkant. Øvrige eksklusive skap i 16 mm sponplate belagt med hvit melamin. Rett forkant.

#### NCSS-FARGER, 24 FORSKJELLIGE

Endehyller malt på 16 mm MDF eller 15 mm eik finert sponplate. Massiv profilert forkant. Øvrige eksklusive skap i 16 mm sponplate belagt med hvit melamin eller 15 mm eik finert sponplate og malt i henhold til NCSS. Rett forkant.

#### FINER

Endehyller finert på 15 mm sponplate, og med massiv profilert forkant. Øvrige eksklusive skap finert på 15 mm sponplate og med rett, finert forkant.

#### BEISET FINER, 4 FORSKJELLIGE

Endehyller finert i eik på 15 mm sponplate, og med massiv profilert forkant. Øvrige eksklusive skap finert i eik på 15 mm sponplate og med rett, finert forkant.

### DEKKSIDER

#### HVIT/ MØBEL

MDF 16 mm med profilert eller rett forkant. Malt to sider, en godside.

#### NCSS-FARGER, 24 FORSKJELLIGE

MDF 16 mm med profilert eller rett forkant, eller 15 mm eik finert sponplate. Malt to sider, en godside.

#### FINER

Finert to sider på 15 mm sponplate og med rett eller profilert massiv forkant. Overflatebehandles to sider, en godside. Leveres også med rett forkant.

#### BEISET FINER, 4 FORSKJELLIGE

Finert med eik på to sider på 15 mm sponplate og med rett eller profilert massiv forkant. Overflatebehandles to sider, en godside. Leveres også med rett forkant.

### SOKLER

#### HVIT/ MØBEL

Frontstykke og gavelstykke i spon belagt med melamin på en side. Gavelstykke kantlistes i forkant.

#### NCSS-FARGER, 24 FORSKJELLIGE

Frontstykke og gavelstykke i spon belagt med melamin eller finer og malt på en side. Gavelstykke kantlistes i forkant.

#### FINER

Frontstykke og gavelstykke i 15 mm spon belagt med finer på en side. Gavelstykke kantlistes i forkant.

#### BEISET FINER, 4 FORSKJELLIGE

Frontstykke og gavelstykke i 15 mm spon belagt med eik finer på en side. Gavelstykke kantlistes i forkant.

#### STÅL-LOOK

Frontstykke og gavelstykke i spon belagt med "aluminium" laminat på en side. Gavelstykke kantlistes i forkant.

#### MONTERINGSLIST

Ubehandlet spon eller spon belagt med melamin.

## FORINGER

### HVIT

Spon belagt med melamin.

### NCSS-FARGER, 24 FORSKJELLIGE

Spon belagt med melamin og malt.

### FINER

15 mm spon finert på en side.

### BEISET FINER, 4 FORSKJELLIGE

15 mm spon finert med eik på en side.

## HENGLER

Hengslene er skjult og laget i helmetall. Hengslene har justeringsmuligheter i alle tre retninger og kan åpnes 107 grader. Mot pristillegg kan det leveres hengsel med 170 graders åpningsvinkel. Hengslene har innebygget lukkemekanisme. Til noen spesielle seksjoner benyttes hengsler med andre åpningsvinkler. Hengslene er produsert av en av Europas største og mest anerkjente beslags- produsenter (Blum), og har bestått de hardeste kvalitets- og slitasetester. Hengslene er av såkalt snap-on-typen. Dørene kan derfor enkelt frigjøres fra skapet uten bruk av verktøy.

## LESIMS- OG LYSLISTER

### HVIT

Ommantlet materiale (MDF) malt hvitt.

### NCSS-FARGER, 24 FORSKJELLIGE

Ommantlet materiale (MDF) malt i NCSS-farge.

### FINER

Ommantlet materiale (MDF) med finer.

### BEISET FINER, 4 FORSKJELLIGE

Ommantlet materiale (MDF) med eik finer.

### UNNTAK

Lyslist rett bredde 54 mm er i spon og belagt med melamin. Males med valgfri NCSS farge. Leveres også i finert utførelse. Lyslisten er kantlistet på en langkant og begge ender.

## TAKAVSLUTNINGER

### HVIT

Spon belagt med melamin. Kantlistet i begge ender.

### NCSS-FARGER, 24 FORSKJELLIGE

Spon belagt med melamin eller finer og malt i NCSS farge. Kantlistet i begge ender.

### FINER

15 mm spon finert på en side. Kantlistet i begge ender.

### BEISET FINER, 4 FORSKJELLIGE

15 mm spon finert med eik på en side. Kantlistet i begge ender.

## SKUFFER

### STÅLSKUFF METABOX

Stålskuffer med sider og bakstykke av epoxylakkerte stålplater, med 16 mm melaminbelagt bunn. Føringskinner i epoxylakkert stål med trinser. Stålskuffer med 316 mm eller 252 mm høye fronter forsynes i tillegg med justerbare relingstenger over skuffesidene.

### STÅLSKUFF TANDEMBOX

Skuffer med sider og bakstykke av epoxylakkerte stålplater og med 16 mm melaminbelagte sponplater som bunn. Skuffesidene er "doble" og skjuler skinnene. Skuffene har hel-uttrekk. Skuffer med fronter med høyde 316 og 252 mm har justerbare relingstenger over skuffesidene. Alle tandembox-skuffene leveres med demping.

## SOKKELBEIN

### SOKKELBEIN HØYDE 166 mm

Benyttes ved standard benkehøyde 900 mm. Kan justeres mellom 11 og 19 cm. Svart hardplast. Leveres med klips for montering av sokkel.

### SYNLIGE SOKKELBEIN I ALUMINIUM

I tillegg til sokkelben for sokkelløsning kan synlige sokkelben i dreid aluminium leveres. Disse kan justeres fra 130 mm til 170 mm.

## BENKEPLATER

### LAMINATPLATE MED RETT FORKANT

Høytrykkslaminat limt på sponplate med rett forkant. Leveres i 30, 40 og 60 mm tykkelse.

### LAMINATPLATE MED AVRUNDET FORKANT

Høytrykkslaminat limt på sponplate med avrundet forkant. Leveres i 30 mm tykkelse.

### LAMINATPLATE MED 5, 12, 15 og 17 mm

#### HELTRE FORKANTLIST

Høytrykkslaminat limt på sponplate med pålimt heltre forkantlist. Leveres i 30 mm tykkelse.

### LAMINATPLATE MED 10, 13, OG 20 mm

#### ELTRE FORKANTLIST

Høytrykkslaminat limt på sponplate på begge sider med integret heltre forkantlist. Leveres i 30 mm tykkelse.

### BENKEPLATE FOR FLISLEGGING

Sponplate 22 mm tykkelse med heltre forkantlist 30x5 mm eller 30x15 mm.

### HELTRE BENKEPLATER

Laminerte plater av heltre i 30 mm tykkelse.

Leveres oljet med linolje fra fabrikk.

Må etterbehandles med olje ved montering.

Se montering- og vedlikeholdsveiledning.

## BENKEBESLAG

Leveres i 4 hovedtyper:

1. Stålbeflag heldekkende
2. Stålbeflag for nedfelling eller underliming
3. Emaljerte beslag og kummer for nedfelling
4. Beslag i kunststoff for nedfelling og underliming

## INNREDNING

En kan velge mellom flere alternativer:

Hyller, skuffer med forskjellig innredning, bakker, gryterister, trådkurver, stativ for miksmaster, strykebrett, håndkleholder, uttrekksfjøl, frokostbord, bestikkinnlegg, osv. Se elementoversikt.

## KNOTTER OG BØYLER

Knottet og bøyer bestilles separat. Bøyer leveres i forskjellige lengder. På innsiden av dører og skuffer er det merket av for plassering av knott. På dører kan denne merkingen danne grunnlag for plassering av bøyle. I tillegg vedlegges målskisse for knottet og håndtak.

## TILBEHØR

Med tilbehør menes lyslister, gesimslister, foringer, stativ for barløsning, rygger for barløsning, belysning, sokler, knottet og bøyer, arbeidsplater, avfallssystemer, baldakiner, redskapsstenger med tilbehør, lufterister, gummimatter, barnesikring, flislister, sokkelskuffer, vinstativ, samt kurver og trådvarer av forskjellige slag.

## KJØKKEN FOR FUNKSJONSHEMMEDE

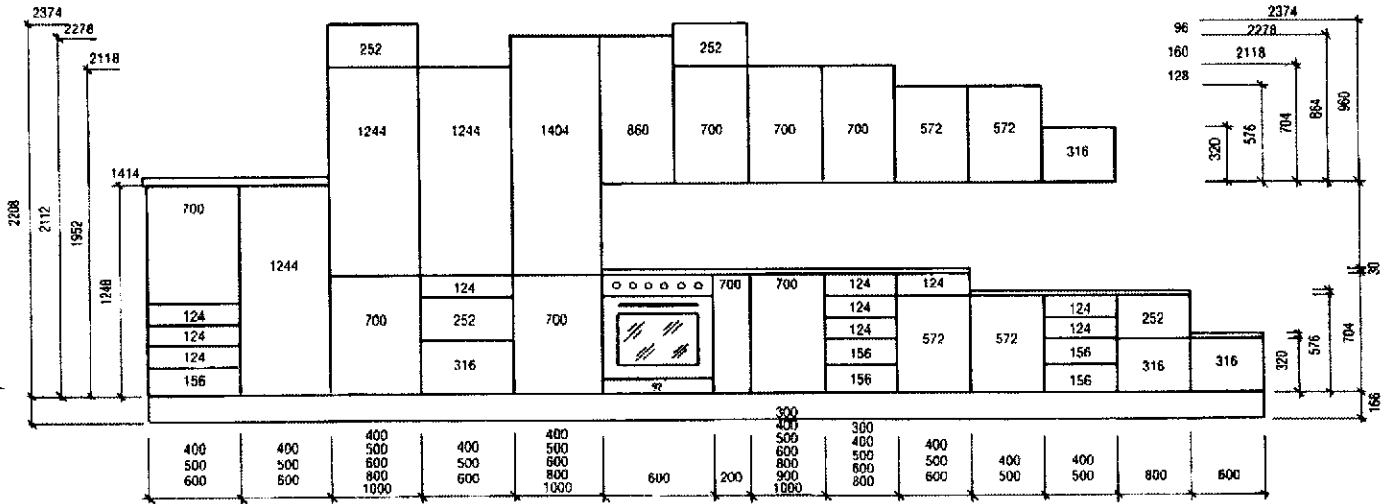
Leveres av standard seksjoner som for kjøkken, men med påmonterte epoxybelagte opphengsbeslag i bakkant. Begrenset utvalg skaptyper. Skapene henges opp på en horisontalt montert aluminiumsskinne og låses fast.

## LEVERINGSFORM

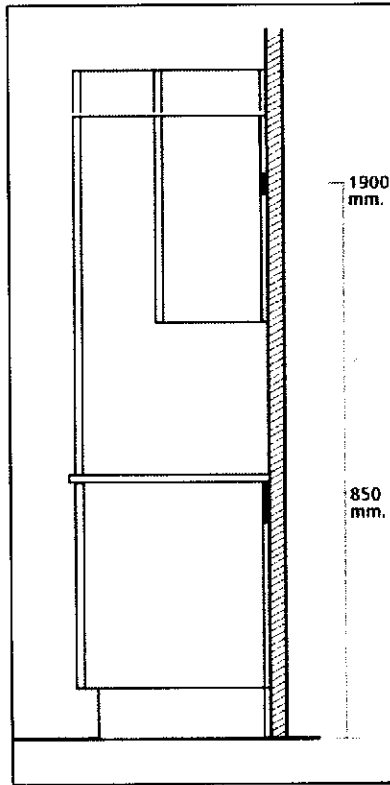
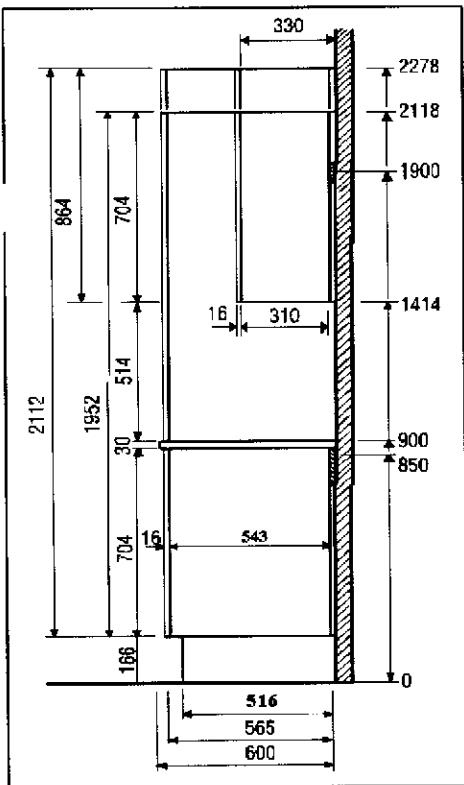
Alle skap leveres ferdig sammensatt fra fabrikk med unntak av standard høyskap, hjørnebenk 105x105 og 90 x 90 cm. Benkeskap for hjørne 90 x 90 og overskap 70 x 70 cm leveres delvis sammensatt. Ferdig sammensatte skap leveres med påmonterte dører.

produktfakta kjøkken og slagdørsgarderobe

BREDDER OG HØYDER



DYBDER OG PLASSERING AV SPIKERSLAG KJØKKEN



Plassering av spikerslag for overskap er felles for begge kjøkkenhøyder. Avstand fra gulv til senter av spikerslag skal være 1900 mm.

Avstand fra gulv til senter av spikerslag for benkeskap skal være 850 mm.

Spikerslagene skal være i størrelsen 36 mm x 148 mm og i treverk. Dette gjelder for alle Sigdal sine innredninger.

produktfakta kjøkken og slagdørsgarderobe

**FRONTER OG OVERFLATER**

MODELL	TYKKELSE	MATERIAL	SKROG	OVERFLATE BEHANDLING
OPTIMA HVIT	16 mm	Spon belagt med melamin	Hvit	Melamin
OPTIMA BJØRK	16 mm	Spon belagt med melamin	Møbel	Melamin
LOSS	16 mm	MDF belagt med folie, bakside i melamin	Hvit	Høyglans folie
STRADA	16 mm	MDF-plate	Hvit	Vannbasert maling, farge tilsv. NCSS 1002-Y, glans 35
BASIC	19 mm	MDF-plate	Hvit	Vannbasert maling, farge tilsv. NCSS 1002-Y, glans 35
HVIT RELIEFF	19 mm	MDF-plate	Hvit	Vannbasert maling, farge tilsv. NCSS 1002-Y, glans 35
SCALA	19 mm	MDF ramtre og fylling	Hvit	Vannbasert maling, farge tilsv. NCSS 1002-Y, glans 35
HERREGAARD	19 mm	MDF ramtre og fylling	Hvit	Syreherdende industri-maling, glans 35
CASA EIK	19 mm	Spon kjerne med høytrykkslaminat på for- og bakside. Kantlist i heltre eik.	Hvit	Kantlist klarlakkert med industrilakk
CASA VALNØTT	19 mm	Spon kjerne med høytrykkslaminat på for- og bakside. Kantlist i heltre valnøtt.	Hvit	Kantlist klarlakkert med industrilakk
INDEX	20 mm	Spon kjerne med høytrykkslaminat på for- og bakside. ABS kantlist.	Hvit	Høytrykkslaminat med frest kant

## produktfakta kjøkken og slagdørsgarderobe

AVENY	16 mm	Bjørk finer på 15 mm sponplate med 8 mm heltre kantlist	Møbel	Klar industri-lakk med lysfilter
QUADRA	19 mm	Ramtre i heltre bjørk 8 mm finert fylling	Møbel	Klar industri-lakk med lysfilter
METRO	19 mm	Ramtre i heltre bjørk, formpresset finert fylling	Møbel	Klar industri-lakk med lysfilter
AMFI	19 mm	Eik finer på 18 mm sponplate med heltre kantlist	Møbel	Klar industri-lakk med lysfilter
TRENDO	19 mm	Ramtre i heltre eik 8 mm finert fylling	Møbel	Klar industri-lakk med lysfilter
PLAZA	19 mm	Ramme og fylling av heltre eik	Møbel	Klar industri-lakk med lysfilter
EIKELY	19 mm	Ramme og fylling av heltre eik	Møbel	Klar industri-lakk med lysfilter
VALNØTT	19 mm	Valnøtt finer på 18 mm sponplate, heltre kantlist	Møbel	Klar industri-lakk med lysfilter
STRADA PALETT 24 farger	16 mm	MDF-plate	Hvit, møbel eller møbel med brun forkant	Syreherdende industri-maling, glans 35
BASIC PALETT 1 farger	19 mm	MDF-plate	Hvit, møbel eller møbel med brun forkant	Syreherdende industri-maling, glans 35
SCALA PALETT 24 farger	19 mm	MDF ramtre og fylling	Hvit, møbel eller møbel med brun forkant	Syreherdende industri-maling, glans 35
HERREGAARD PALETT 24 farger	19 mm	MDF ramtre og fylling	Hvit, møbel eller møbel med brun forkant	Syreherdende industri-maling, glans 35
AMFI PALETT 24 farger	19 mm	Eik finer på 18 mm sponplate med heltre kantlist	Hvit, møbel eller møbel med brun forkant	Syreherdende industri-maling, glans 35
TRENDO PALETT 24 farger	19 mm	Ramtre i heltre eik 8 mm finert fylling	Hvit, møbel eller møbel med brun forkant	Syreherdende industri-maling, glans 35
PLAZA PALETT 24 farger	19 mm	Ramme og fylling av heltre eik	Hvit, møbel eller møbel med brun forkant	Syreherdende industri-maling, glans 35

## produktfakta kjøkken og slagdørsgarderobe

<b>CASA EIK PALETT</b> 8 farger	19 mm	Spon kjerne med høytrykkslaminat på for- og bakside. Kantlist i heltre eik.	Hvit, møbel eller møbel med brun forkant	Kantlist klarlakkert med industrilakk
<b>CASA VALNØTT PALETT</b> 8 farger	19 mm	Spon kjerne med høytrykkslaminat på for- og bakside. Kantlist i heltre valnøtt.	Hvit, møbel eller møbel med brun forkant	Kantlist klarlakkert med industrilakk
<b>AMFI BEISET</b> 4 beiser	19 mm	Eik finer på 18 mm sponplate med heltre kantlist	Hvit, møbel eller møbel med brun forkant	Beiset og lakkert med klar industrilakk med lysfilter
<b>TRENDO BEISET</b> 3 beiser	19 mm	Ramtre i heltre eik 8 mm finert fylling	Hvit, møbel eller møbel med brun forkant	Beiset og lakkert med klar industrilakk med lysfilter
<b>PLAZA BEISET</b> 3 beiser	19 mm	Ramme og fylling av heltre eik	Hvit, møbel eller møbel med brun forkant	Beiset og lakkert med klar industrilakk med lysfilter
<b>EIKELY BEISET</b> 1 beis	19 mm	Ramme og fylling av heltre eik	Møbel med brun forkant	Beiset og lakkert med klar industrilakk med lysfilter



## RENGJØRING OG VEDLIKEHOLD

OVERFLATER	DAGLIG RENHOLD	HOVEDRENGJØRING	DIVERSE RÅD
DØRER OG SKAP	Tørk av med klut som ikke loer. Om nødvendig benytt fuktig klut som er vridd opp i lunkest vann. Gå over med tørr klut til slutt.	Vask skånsomt med lunkest vann tilsatt mildt vaskemiddel uten slipemiddel. Bruk lite vann og tørk straks over med tørr klut.	Bruk ikke for våt klut. Unngå bruk av stive børster og skurepulver. Spesielle flekker fjernes med mildt rengjøringsmiddel uten slipemiddel direkte på fuktig klut.
BENKEPLATER I AMINAT	Vaskes med lunkest vann tilsatt vaskemiddel. Tørk godt av etter vask.	Som daglig renhold	Unngå bruk av stive børster og skurepulver som riper og matter overflaten. Spesielle flekker fjernes med rengjøringsmiddel direkte på fuktig klut.
BENKEPLATER I HELTRE, OLJET	Avtørking med klut som ikke loer. Om nødvendig benyttes alminnelig såpevann. <b>OBS!</b> Bruk ikke konsentrert såpe eller vaskemiddel.	Vaskes med alminnelig såpevann uten slipemidler. Tørk godt av etter vask. <b>OBS!</b> Bruk ikke konsentrert såpe eller vaskemiddel.	Benkeplatene skal fra tid til annen etterbehandles med egnet olje. Dette gjøres for å hindre uttørking samt å holde platene pene. Egen veiledning følger heltre platene.
OPPVASKKUMMER I RUSTFRITT STÅL	Tilsett rengjøringsmiddel direkte på fuktig klut og gni om nødvendig. Skyll godt etterpå.	Som daglig renhold	Bruk ikke skurepulver eller stålull, da dette vil lage riper i beslaget. Klor må ikke brukes.
EMALJERTE PPVASKKUMMER	Vaskes med vann tilsatt vaskemiddel. Skyll godt etterpå.	Som daglig renhold. Mot gjenstridige flekker brukes fuktig klut tilsatt rensemiddel som for eksempel Jif. Unngå slipemidler.	Emaljerte vasker må ikke rengjøres med produkter som er tilsatt slipemidler.
SKUFFER OG BAKKER	Avtørking med klut som ikke loer. Om nødvendig benytt fuktig klut som er vridd opp i lunkest vann. Gå over med tørr klut til slutt.	Avtørking med fuktig klut vridd opp i lunkest vann tilsatt vaskemiddel uten slipemidler.	Skuffer og bakker kan om nødvendig taes ut av skapet for lettere rengjøring.

## JUSTERING

Normalt skal det ikke være nødvendig å justere funksjonene på kjøkkenet, da dette skal gjøres ved montering. Dersom enkelte dører etter en tid skulle trenge justering benytter du en vanlig skrutrekker. Dørene kan justeres ut, inn, sideveis, opp eller ned ved hjelp av justeringsskruer. Bevegelige deler og glideskinner kan smøres med silikonspray en gang i året eller etter behov.

## GARANTI KJØKKEN

### GARANTIBETINGELSER

Kjøpsloven har fastsatt hvilke rettigheter du har som kjøper av nye produkter. Loven slår fast at du kan reklamere på såkalte mangler i opptil 5 år etter at kjøpet fant sted. For å gi deg en sikkerhet utover kjøpslovens krav, gir Sigdal deg en 10 års garanti.



#### 10-ÅRSGARANTIEN OMFATTER:

- Alle kjøkkeninnredninger produsert etter 01.03.91.
- Alle produksjonsfeil eller andre kjøpsrettslige mangler. Alle skader som oppstår ved normalt bruk. Alle bevegelige deler, så som skuffer, skinner, hengsler, innredning o.l.



#### 10-ÅRSGARANTIEN OMFATTER IKKE:

- Skader som skyldes slurv, mangel på vedlikehold eller feilaktig montering.
- Tilleggsarbeider som rørlegger, tapetsering, flislegging, gulvlegging osv.
- Slitasje som kunne forventes ved normal bruk.

Dersom det skulle oppstå skade som faller innenfor vår utvidede garanti, ber vi om at du umiddelbart tar kontakt med din Sigdal-forhandler. Vi vil sørge for en hurtig behandling av din reklamasjon. Sigdal vil gjøre sitt ytterste for at du fortsatt skal være fornøyd med ditt Sigdal-kjøkken.

Våre kjøkkeninnredninger har gjennomgått et omfattende test- og kvalitetssikringsprogram. Sigdal er en av Norges største kjøkkenprodusenter. Vår garanti er avgitt i full visshet om at våre produkter holder et meget høyt kvalitetsnivå.



Denne bruks- og funksjonsgarantien går langt utover kjøpslovens krav. Din forhandler gir nærmere opplysninger.

For heltre benkeplater gjelder garantien i 5 år fra leveringsdato, og omfatter alle ting som har forbindelse med produksjonen av produktet å gjøre. Se monteringsveiledning for heltre benkeplater. Garantien bortfaller dersom monterings- og vedlikeholdsveiledning ikke er fulgt.

# produktfakta

## bad

### SKROG

#### HVITE SKROG

Hvit melamin med 0,6 mm hvit forkantlist.  
16 mm tykkelse.

#### MØBELSKROG

Melamin med trestruktur og farge tilnærmet bjørk. Kantlist i forkant med armert list 0,35 mm.  
16 mm tykkelse.

#### FINERTE SKROG

Utsklussive skap og finerte sider er finert på 15 mm sponplate med rett finert kant.  
Overflatebehandlet på begge sider.

### HENGLER

Hengslene er skjult og laget i helmetall.  
Hengslene har justeringsmuligheter i alle tre retninger og kan åpnes i 107 grader. Hengslene har innebygget lukkemekanisme. Hengslene er produsert ved en av Europas største og mest anerkjente beslagsprodusenter (Blum), og har bestått de hardeste kvalitets- og slitasetester. Hengslene er av såkalt snap-on-typen. Dørene kan derfor enkelt frigjøres fra skapet uten bruk av verktøy.

### INNREDNING

Overskap og veggskap med glassdører leveres med glasshyller. Underskap, veggskap og høyskap leveres med hyller av 16 mm melaminbelagt sponplate.

### SERVANTER OG SERVANTPLATER

Sigdal leverer emaljerte servanter i stål som er ovenpåliggende og for nedfelling, og heldekkende servantplater i 3 ulike farger.  
Platene og vaskene varierer i bredde, høyde og dybde.

### TOPPLATER

#### LAMINATPLATE MED AVRUNDET FORKANT

Høytrykkslaminat limt på sponplate med avrundet forkant.  
Leveres i 29 mm tykkelse.

#### LAMINATPLATE MED 10,13 og 20 MM HELTRE FORKANTLIST

Høytrykkslaminat limt på sponplate på begge sider med integrert heltre forkantlist. Leveres i 29 mm tykkelse.

#### TOPPLATER I STEIN

Vi leverer også topplater i marmor og sort granitt for veggskap. Tykkelse 20 mm.

### SKUFFER

#### STÅLSKUFF TANDEMBOX

Stålskuff med sider og bakstykke av epoxylakkerte stålplater og med 16 mm melaminbelagt bunn.  
Føringsskinner i epoxylakkert stål med trinser.  
Stålskuffer med 316 mm eller 252 mm høye fronter forsynes i tillegg med justerbare relingstenger over skuffesidene. Skuffene leveres med heluttrekk og demping.

### BALDAKINER OG HYLLER

Leveres i malt MDF, og i finert eik og bjørk med lakkert, beiset eller malt overflate. Tykkelse 25 mm. Dybde 160 mm.  
Baldakiner er ferdig montert med stikkontakt og downlights.

### KNOTTER OG BØYLER

Knatter og bøyer bestilles separat. Bøyer leveres i forskjellige lengder. På innsiden av dører og skuffer er det merket av for plassering av knott.  
På dører kan denne merkingen danne grunnlag for plassering av bøyle.  
I tillegg vedlegges målskisse for knatter og håndtak.

## SPEIL

### SPEIL MED MONTERINGSBESLAG

Leveres i bredde 60, 90 og 100 cm. Høyde 83,5 cm. Egne monteringsbeslag følger speilet.

### RUNDT SPEIL

Diameter 58,0 cm. Limt på bakplate med integrert opphengsbeslag.

### SPEIL MED RAMME

H 95,6 x B 59,6 cm. Nøkkelbeslag i siderammer.

### OVALT SPEIL

H 90,0 x B 58,0 cm. Limt på bakplate med integrert opphengsbeslag.

## MÅL

Mål på de enkelte seksjoner fremgår av produktoversikten i brosjyren.

## JUSTERING

Normalt skal det ikke være nødvendig å justere funksjonene på badet, da dette skal gjøres ved montering. Dersom enkelte dører etter en tid skulle trenge justering benytter du en vanlig skrutrekker. Dørene kan justeres ut, inn, sideveis, opp eller ned ved hjelp av justeringsskruer. Bevegelige deler og glideskinner kan smøres med silikon spray en gang i året eller etter behov.

## LEVERINGSFORM

Alle skap leveres sammensatt med standard innredning og påmonterte fronter. Topplater, servanter og innredning utover standard leveres separat. Knotter eller håndtak følger i beslagspose.

## GARANTI

2 års garanti mot fabrikkfeil og 5 års funksjonsgaranti på møbelbad som er ferdig overflatebehandlet fra fabrikk under forutsetning av at monteringsveiledning og vedlikeholds-veiledning er fulgt.

## VENTILASJON OG VANNPÅVIRKNING

### VIKTIG

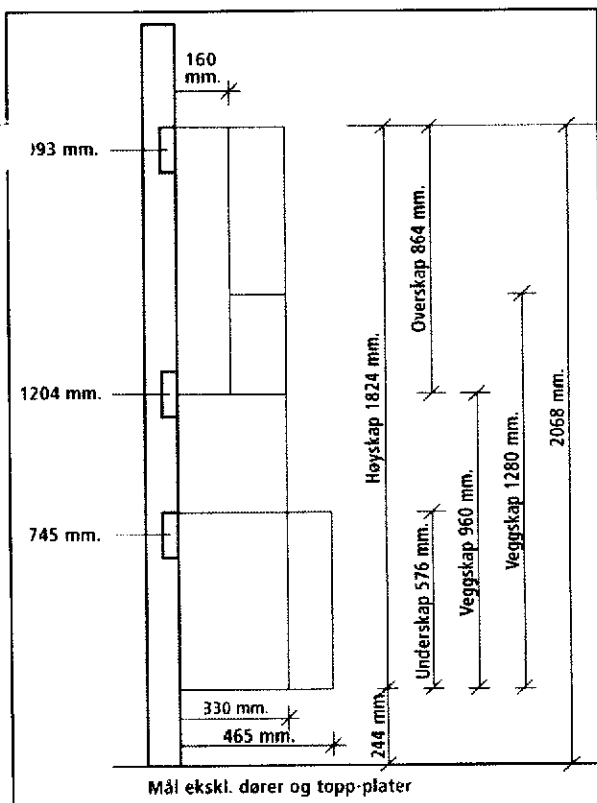
Sørg for god ventilering av rommet. Vi viser til kravene for ventilasjon av baderom som er beskrevet i veiledning til tekniske forskrifter til plan- og bygningsloven av 1977, paragraf 8-34 tabell 1. Unngå direkte vannsprut på møblene. Det må monteres fysisk skille mellom dusj og baderommøblene. Tørk av såperester og vannsøl, for å unngå lakkskader. Kontroller jevnlig at rør og koplinger ikke lekker, spesielt inne i skapene.

## FRONTER OG OVERFLATER

MODELL	TYKKELSE	MATRIALE	SKROG	OVERFLATE BEHANDLING
STRADA	16 mm	MDF-plate	Hvit	Vannbasert maling, farge tilsv. NCSS 1002-Y, glans 35
BASIC	19 mm	MDF-plate	Hvit	Vannbasert maling, farge tilsv. NCSS 1002-Y, glans 35
JALA	19 mm	MDF ramtre og fylling	Hvit	Vannbasert maling, farge tilsv. NCSS 1002-Y, glans 35
HERREGAARD	19 mm	MDF ramtre og fylling	Hvit	Syreherdende industri- maling, glans 35
STRADA PALETT 24 farger	16 mm	MDF-plate	Hvit, møbel eller møbel med brun forkant	Syreherdende industri- maling, glans 35
BASIC PALETT 24 farger	19 mm	MDF-plate	Hvit, møbel eller møbel med brun forkant	Syreherdende industri- maling, glans 35
SCALA PALETT 24 farger	19 mm	MDF ramtre og fylling	Hvit, møbel eller møbel med brun forkant	Syreherdende industri- maling, glans 35
HERREGAARD PALETT 24 farger	19 mm	MDF ramtre og fylling	Hvit, møbel eller møbel med brun forkant	Syreherdende industri- maling, glans 35
AMFI	19 mm	Eik finer på 18 mm sponplate med heltre kantlist	Møbel	Klar industrilakk med lysfilter
TRENDO	19 mm	Ramtre i heltre eik 8 mm finert fylling	Møbel	Klar industrilakk med lysfilter
PLAZA	19 mm	Ramme og fylling av heltre eik	Møbel	Klar industrilakk med lysfilter
AMFI PALETT 24 farger	19 mm	Eik finer på 18 mm sponplate med heltre kantlist	Hvit, møbel eller møbel med brun forkant	Syreherdende industri- maling, glans 35

## produktfakta bad

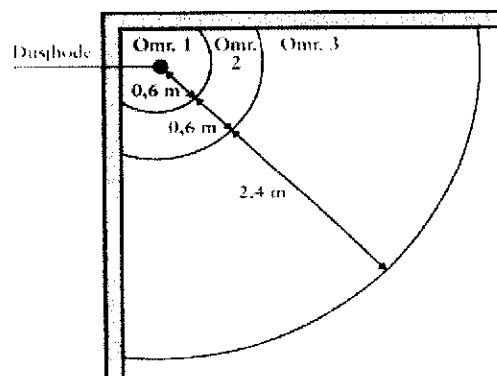
TRENDO PALETT 24 farger	19 mm	Ramtre i heltre eik 8 mm finert fylling	Hvit, møbel eller møbel med brun forkant	Syreherdende industri- maling, glans 35
PLAZA PALETT 24 farger	19 mm	Ramme og fylling av heltre eik	Hvit, møbel eller møbel med brun forkant	Syreherdende industri- maling, glans 35
AMFI MØRKBEISET	19 mm	Eik finer på 18 mm sponplate med heltre kantlist	Hvit, møbel eller møbel med brun forkant	Beiset og lakkert med klar industri-lakk med lysfilter
AMFI LAKRIZ	19 mm	Eik finer på 18 mm sponplate med heltre kantlist	Hvit, møbel eller møbel med brun forkant	Beiset og lakkert med klar industri-lakk med lysfilter
TRENDO MØRKBEISET	19 mm	Ramtre i heltre eik 8 mm finert fylling	Hvit, møbel eller møbel med brun forkant	Beiset og lakkert med klar industri-lakk med lysfilter
PLAZA BEISET	19 mm	Ramme og fylling av heltre eik	Hvit, møbel eller møbel med brun forkant	Beiset og lakkert med klar industri-lakk med lysfilter
VALNØTT	19 mm	Valnøtt finer på 18 mm sponplate, heltre kantlist	Møbel	Klar industri-lakk med lysfilter
GLOSS	16 mm	MDF belagt med folie, bakside i melamin	Hvit	Høyglans folie



## HØYDER OG SPIKERSLAG BAD

Sigdal baderomsinnredning anbefales for plassering i område 3. Dersom du velger å plassere innredningen nærmere dusjhodet, skal det være et fysisk skille mellom dette og innredningen som f.eks. dusjvegg, glassbyggerstein etc. Denne skal gå helt ned til gulvet og ha en høyde på minimum 210 cm.

Spikerslagene skal være i størrelsen 36 mm x 148 mm og i treverk. Dette gjelder for alle Sigdal sine innredninger.



## RENGJØRING OG VEDLIKEHOLD

OVERFLATER	DAGLIG RENHOLD	HOVEDRENGJØRING	DIVERSE RÅD
DØRER OG SKAP	Tørk av med klut som ikke loer. Om nødvendig benytt fuktig klut som er vridd opp i lunkent vann. Gå over med tørr klut til slutt.	Vask skånsomt med lunkent vann tilsatt mildt vaskemiddel uten slipemiddel. Bruk lite vann og tørk straks over med tørr klut.	Bruk ikke for våt klut. Unngå bruk av stive børster og skurepulver. Spesielle flekker fjernes med mildt rengjøringsmiddel uten slipemiddel direkte på fuktig klut.
BENKEPLATER I ALUMINAT	Vaskes med lunkent vann tilsatt vaskemiddel. Tørk godt av etter vask.	Som daglig renhold	Unngå bruk av stive børster og skurepulver som riper og matter overflaten. Spesielle flekker fjernes med rengjøringsmiddel direkte på fuktig klut.
SERVANTPLATER AV KUNSTSTOFF	Rengjør med såpe og vann eller annet flytende vaskemiddel. Tørk av etter vask.	Som daglig renhold. Materialet tåler de fleste kjemikalier som forekommer i et hjem, men flekker bør tas bort snarest	Rengjøringsmiddel som inneholder slipemidler må ikke brukes. Overflaten bør poleres og vokses et par ganger i året. Vanntemperaturen bør ikke overstige +65 grader C.
SERVANTPLATER AV PORSELEN	Vaskes med vann tilsatt vaskemiddel. Skyll godt etterpå.	Som daglig renhold. Mot gjenstridige flekker brukes fuktig klut tilsatt rensemiddel som for eks. Jif. Unngå slipemidler.	Emaljerte vasker må ikke rengjøres med produkter som er tilsatt slipemidler.
EMALJERTE SERVANTER	Vaskes med vann tilsatt vaskemiddel. Skyll godt etterpå.	Som daglig renhold. Mot gjenstridige flekker brukes fuktig klut tilsatt rensemiddel som for eksempel Jif. Unngå slipemidler.	Emaljerte vasker må ikke rengjøres med produkter som er tilsatt slipemidler.
SKUFFER OG BAKKER	Avtørking med klut som ikke loer. Om nødvendig benytt fuktig klut som er vridd opp i lunkent vann. Gå over med tørr klut til slutt.	Avtørking med fuktig klut vridd opp i lunkent vann tilsatt vaskemiddel uten slipemidler.	Skuffer og bakker kan om nødvendig tas ut av skapet for lettere rengjøring.

## JUSTERING

Normalt skal det ikke være nødvendig å justere funksjonene på kjøkkenet, da dette skal gjøres ved montering. Dersom enkelte dører etter en tid skulle trenge justering benytter du en vanlig skrutrekker. Dørene kan justeres ut, inn, sideveis, opp eller ned ved hjelp av justeringsskruer. Bevegelige deler og glideskinner kan smøres med silikonspray en gang i året eller etter behov.

# produktfakta

## vario bad

### SKROG

Sider, bunn, topp er laget av fuktbestandig melaminbelagt sponplate kvalitet V313. Tykkelsen er 16 mm, med unntak av løse hyller i benkeskap og høyskap, som er 12 mm melaminbelagt møbelspon. Det benyttes hvit melamin 80 gram. Kantene er kantlistet med melamin tynnlaminat. Overskap, underskap og høyskap har 3,2 mm rygg av trefiberplate. Overskap leveres med glasshyller. Samtlige skap har fullt boremønster for montering av hyller. Hyllene er flyttbare i høyden med 32 mm. intervaller.

### INNREDNING

Underskap og høyskap leveres med hylle(r) av 12 mm melaminbelagt sponplate. I tillegg leveres stålskuffer type Metabox for 30 cm skuffeseksjon. Stålskuffene har sider og bakstykke av epoxylakkerte stålplater og med 16 mm melaminbelagt bunn. Førings Skinner i epoxylakkert stål med trinser Servantskap leveres uten hylle. Overskap leveres med glasshyller. Se for øvrig brosjyre.

### TOPPLATER

Topplatene består av hvit høytrykkslaminat limt på sponplate. Benkeplatene har avrundet forkant uten oppbrett i bakkant. Tykkelse 29 mm. Leveres i lengde 15, 915, 1215, 1515 og 1815 mm.

### SERVANT

Sigdal leverer emaljert servant i stål beregnet for nedfelling i benkeplate. Type Intra.

### MÅL

Mål på de enkelte seksjoner fremgår av produktoversikten på brosjyren.

### HENGLER

Hengslene er skult og laget i helmetall. Hengslene har justeringsmuligheter i alle 3 retninger og kan åpnes i 100 grader. Hengslene har innebygget lukkemekanisme. Hengslene er produsert ved en av Europas største og mest anerkjente beslagsprodusenter (Blum), og har bestått de hardeste kvalitets- og slitasjetester. Hengslene er av såkalt snap-on-typen. Dørene kan derfor enkelt frigjøres fra skapet uten bruk av verktøy.

### LYSARMATUR

Lysarmatur med lysstoffrør leveres i bredde 60 cm og er beregnet for montering mellom overskap eller direkte på vegg. Stikkontakt er plassert under på armaturet, valgfri side høyre eller venstre. Front til lysarmatur bestilles separat. TILKOPLING SKAL KUN FORETAS AV GODKJENT EL-INSTALLATØR.

### SPEIL

Speil leveres i bredde 60, og er beregnet for montering mellom benkeplate og lysarmatur. Høyde 62 eller 100 cm. Egne monterings Skinner følger speilet.

### KNOTT

Standard knott (hvitt med messingfot) følger hvert skap og er umontert. Se brosjyre.

### JUSTERING

Normalt skal det ikke være nødvendig å justere funksjonene på innredningen, da dette skal gjøres ved montering. Dersom enkelte dører etter en tid skulle trenge justering benytter du en vanlig skrutrekker. Dørene kan justeres ut, inn, sideveis, opp eller ned ved hjelp av justeringsskruer.



## LEVERINGSFORM

Underskap og høyskap leveres flatpakket. Overskap leveres ferdig sammensatt. Dørene leveres løse. Benkeplater, servanter, speil, lysarmatur og front for lysarmatur leveres separat. Standard knott følger hvert enkelt skap.

## GARANTI

2 års garanti mot fabrikkasjonsfeil og 5 års funksjonsgaranti på økonomibad som er ferdig overflatebehandlet fra fabrikk under forutsetning av at monteringsveiledning og vedlikeholdsveiledning er fulgt.

## VENTILASJON OG VANNPÅVIRKNING

### VIKTIG

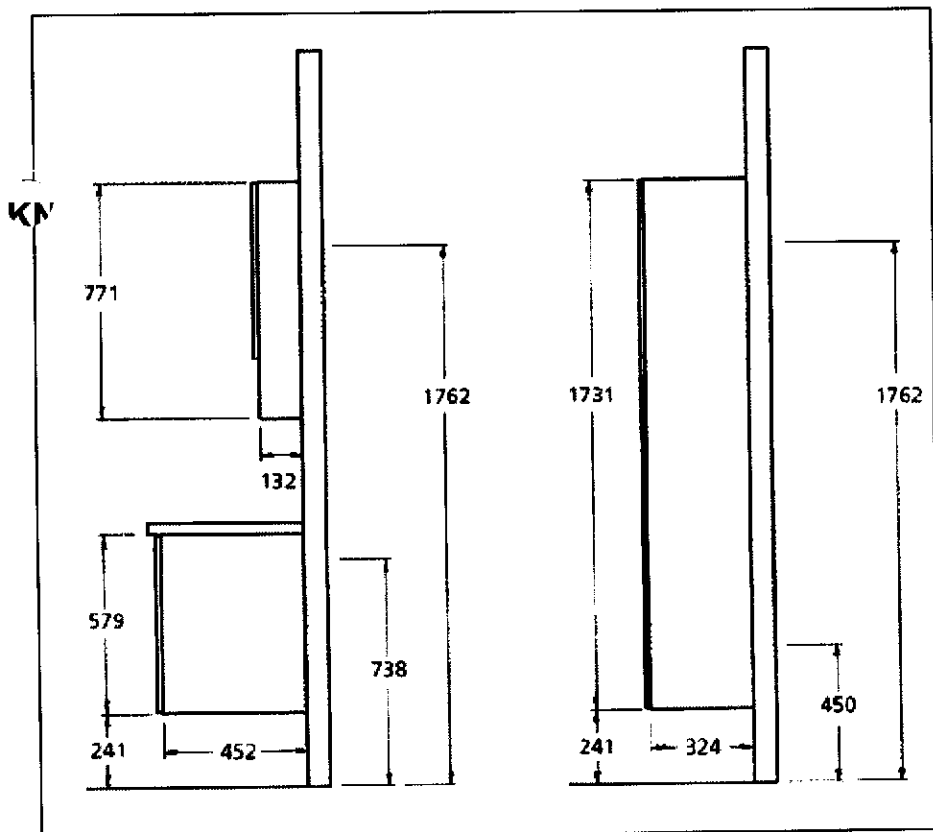
Sørg for god ventilering av rommet. Vi viser til kravene for ventilasjon av baderom som er beskrevet i veiledning til tekniske forskrifter til plan- og bygningsloven av 1977, paragraf 8-34 tabell 1. Unngå direkte vannsprut på møblene. Det må monteres fysisk skille mellom dusj og baderommøblene. Tørk av såperester og vannsøl, for å unngå lakkskader. Kontroller jevnlig at rør og koplinger ikke lekker, spesielt inne i skapene.

## FRONTER OG OVERFLATER

MODELL	TYKKELSE	MATRIALE	SKROG	OVERFLATE BEHANDLING
STRADA	16 mm	MDF-plate	Hvit	Hvitmalt med to-komponent industrimaling. Glans 35 Farge tilsvarer NCSS 1002-Y
HVIT PROFIL	16 mm	MDF-plate	Hvit	Hvitmalt med to-komponent industrimaling. Glans 35 Farge tilsvarer NCSS 1002-Y

## RENGJØRING OG VEDLIKEHOLD

OVERFLATER	DAGLIG RENHOLD	HOVEDRENGJØRING	DIVERSE RÅD
DØRER OG SKAP	Tørk av med klut som ikke loer. Om nødvendig benytt fuktig klut som er vridd opp i lunkent vann. Gå over med tørr klut til slutt.	Vask skånsomt med lunkent vann tilsatt mildt vaskemiddel uten slipemiddel. Bruk lite vann og tørk straks over med tørr klut.	Bruk ikke for våt klut. Unngå bruk av stive børster og skurepulver. Spesielle flekker fjernes med mildt rengjøringsmiddel uten slipemiddel direkte på fuktig klut.
BENKEPLATER I leveløMINAT	Vaskes med lunkent vann tilsatt vaskemiddel. Tørk godt av etter vask.	Som daglig renhold	Unngå bruk av stive børster og skurepulver som riper og matter overflaten. Spesielle flekker fjernes med rengjøringsmiddel direkte på fuktig klut.
EMALJERTE SERVANTER	Vaskes med vann tilsatt vaskemiddel. Skyll godt etterpå.	Som daglig renhold. Mot gjenstridige flekker brukes fuktig klut tilsatt rensemiddel som for eksempel Jif. Unngå slipemidler.	Emaljerte vasker må ikke rengjøres med produkter som er tilsatt slipemidler.



## HØYDER OG SPIKERSLAG VARIO BAD

Spikerslagene skal være i størrelsen 36 mm x 148 mm og i treverk. Dette gjelder for alle Sigdal sine innredninger.

## FRONTER OG OVERFLATER

MODELL	TYKKELSE	MATRIALE	SKROG	OVERFLATE BEHANDLING
HVITT GLATT	16 mm	Spon belagt med melamin	Hvit	Melamin
HVIT RELIEFF	19 mm	MDF-plate	Hvit	Vannbasert maling. Glans 35 Farge tilsvarer NCSS 1002-Y

## RENGJØRING OG VEDLIKEHOLD

OVERFLATER	DAGLIG RENHOLD	HOVEDRENGJØRING	DIVERSE RÅD
DØRER OG SKAP	Tørk av med klut som ikke loer. Om nødvendig benytt fuktig klut som er vridd opp i lunkest vann. Gå over med tørr klut til slutt.	Vask skånsomt med lunkest vann tilsatt mildt vaskemiddel uten slipemiddel. Bruk lite vann og tørk straks over med tørr klut.	Bruk ikke for våt klut. Unngå bruk av stive børster og skurepulver. Spesielle flekker fjernes med mildt rengjøringsmiddel uten slipemiddel direkte på fuktig klut.

## HØYDER OG SPIKERSLAG VARIO GARDEROBE

Høyde standard Vario Garderobe: 206,2 cm

Høyde toppskap uten topp: 33,8cm

Høyde toppskap med topp: 32,0cm

Spikerslaghøyde er 108,4 cm fra gulv til senter spikerslag. Spikerslagene skal være i størrelsen 36 mm x 148 mm og i treverk. Dette gjelder for alle Sigdal sine innredninger.