


Vedlikeholdsveiledning

» Generelt for alle typer vindu og dører



Rengjøring og smøring


I bystrøk vil støv av forskjellig slag gjøre dører og vindu skitne. I tillegg kan det på grunn av fuktighet oppstå soppvekst. Rengjøring med soppvask er å anbefale før maling, og ren såpevask dersom det er skittent. Alle bevegelige deler skal ha en dråpe olje hvert år. Dette er beskrevet mer i detalj i følgende avsnitt.



Etterbehandling av overflatebehandling

Vindu som ikke er malt fra fabrikk må overflatebehandles umiddelbart etter montering. Når et vindu eller en dør er malt enten på byggeplass eller fabrikk må de kontrolleres hvert år. Avflassing eller sprekker i overflatebehandlingen bør utbedres med lett sliping og overmaling på de aktuelle stedene. De nedre delene av vinduet er mest utsatt. På værutsatte steder må produktene være etterbehandlet oftere enn på lite værutsatte steder. Full etterbehandling må foretas etter behov.

» HGU - Horisontalt glidehengslet utadslående



Åpningsbegrensning

En dråpe olje ved nagler og hvor delene glir mot hverandre. Ved behov eller minst hvert år.

Glidebeslag


Rengjøring av glideskinnen og litt olje eller syrefri vaselin. Ved behov eller minst en gang pr. år.

Lukkemekanisme

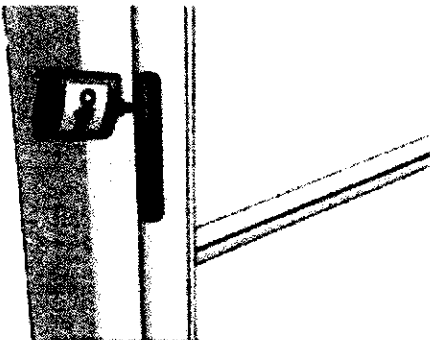
Demontering av låsekassen og smøring dersom det oppdages endring i lyd og friksjon ved åpning.

Lukkepress

Espagnoletter kan bøyes forsiktig for å øke lukkepresset. Alternativt kan en bytte til nye pakninger.



» SHI / SHU - Sidehengslet innad- og utadslående





Hengsle


Et par dråper olje hvert år i smørehullet på siden er nødvendig for ikke å få ødeleggende slitasje.

Lukkepress

På utadslående vindu endres lukkepresset med en halv omdreining på haspen. På innadslående må en demontere sluttstykke og endre fasong på dette.



» BDU - Utadslående balkongdør




Luftebrems

I vinkeloverføringen og på sidene av den glidende metallklossen må det oljes en gang i året.

Espangolett

Ved alle lukkerellene og i smørehullet over låsekassen i vriderhøyde må det smøres hvert år.





Mengste
Et par dråper olje hvert år i smørehullet på
siden er nødvendig for ikke å få
ødeleggende slitasje.

Lukkepress
For å endre lukkepress må en demontere
sluttstykke og endre fasongen på dette,
alternativt skifte tettelist.

